



Carla M. A. J. J. J.

CENTRO SOCIAL E CULTURAL DA PARÓQUIA DE VALBOM

RELATÓRIO DE GESTÃO DE 2025

INTRODUÇÃO

A Direção do Centro Social e Cultural da Paróquia de Valbom apresenta o relato da sua ação, durante o exercício de 2025.

Ao longo deste exercício, deu continuidade à sua atividade de solidariedade social iniciada em 1988, mantendo ativas as respostas sociais de apoio à Infância - Creche , a pessoas com deficiência - Centro de Atividades e Capacitação para a Inclusão e Lar residencial e a pessoas idosas - Estrutura Residencial para Idosos, Centro de Dia e Serviço de Apoio Domiciliário, sempre orientado para o cumprimento da missão, sem esquecer nunca o objetivo constante da satisfação plena dos utentes/clientes, e seus familiares.

Durante o ano de 2025, o número médio de utentes por resposta social foi o seguinte:

• Creche	58
• Lar Residencial	4
• CACI	18
• ERPI	18
• SAD	29
• Centro de Dia	58

No Exercício de 2025 o Centro Social e Cultural da Paroquial de Valbom obteve Rendimento e Proveitos no total de 1.643.643,53 € e suportou de Gastos e Encargos de 1.473.780,51 €.



Handwritten notes and signatures in blue ink, including a signature and some illegible text.

RENDIMENTOS E PROVEITOS

Quanto aos proveitos da actividade, verificou-se em 2025 um crescimento de 7%:

Rendimentos e Proveitos

	2025	2024	25/24
Prestação de Serviços	1 332 024,83 €	1 245 220,50 €	7%
Subsídios à Exploração	207 120,24 €	192 980,92 €	7%
	1 539 145,07 €	1 438 201,42 €	7%

Em particular na sub-conta Doações e Heranças da conta de Subsídios à Exploração, é de salientar que a consignação de IRS, em 2024, representou 10.765,41€.

Finalmente, o total da conta de Outros Rendimentos, em 2025, apresenta um crescimento global de 14,7%, relativamente a 2024.

Em particular, a sub-conta de Rendimentos Suplementares da mesma conta de Outros Rendimentos, destacaríamos a evolução das seguintes rubricas:

	2025	2024	25/24
Loja Social	62 473,71 €	43 590,91 €	43%
Cedência de Espaços	4 278,00 €	2 560,00 €	67%
Liga de Amigos	2 934,00 €	3 008,10 €	-2%
Festas e Eventos	3 099,56 €	2 800,00 €	11%

GASTOS E ENCARGOS

A este nível quatro rubricas representam praticamente 100% dos Gastos e Encargos.



Handwritten signatures and initials in the top right corner.

Gastos e Encargos

	2025	2024	25/24
Custo das Mat. Consumidas	18 108,20 €	17 750,03 €	2%
Fornec. e Serv. Externos	426 632,06 €	438 201,10 €	-3%
Gastos com Pessoal	970 683,31 €	955 480,25 €	2%
Outras Imparidades	609,40 €	- €	
Gastos com Deprec. e Amort.	55 042,99 €	60 660,23 €	-9%
	1 471 075,96 €	1 472 091,61 €	0%

A manutenção da estrutura de Gastos e Encargos em 2025, ficará essencialmente a dever-se a um permanente exercício gestão e alocação rigoroso de recursos dessa mesma estrutura.

RESULTADOS

Com os valores totais de rendimentos e gastos atrás referidos, o Resultado Líquido do Período foi positivo em 169.863,02 €, permitindo encarar com otimismo o futuro próximo.

BALANÇO

Do exercício de 2025 resultou para o Centro Social e Cultural da Paróquia de Valbom, um Balanço estruturalmente mais sólido que no exercício de anterior. Para justificar esta perspectiva, referimos no quadro abaixo alguns indicadores:



Handwritten signatures and initials in blue ink, including a large signature at the top right and several initials below it.

Elementos do Balanço

	2025	2024	25/24
Total do Activo (1)	1 627 000,38 €	1 382 855,12 €	18%
Activo Fixo Tangível (2)	1 005 407,65 €	1 058 691,90 €	-5%
Caixa e Depósitos (3)	569 072,30 €	302 918,85 €	88%
Total do Passivo (4)	246 496,64 €	268 369,60 €	-8%
Passivo Corrente	246 496,64 €	268 369,60 €	-8%
Fundos Patrimoniais (5)	1 380 503,74 €	1 114 515,52 €	24%
Autonomia Financeira (5/1)	85%	81%	
Grau de Cobertura Act. Fixo (5/2)	137%	105%	
Liquidez Reduzida (3/4)	2,31 €	1,13	
Prazo Médio de Recebimento (dias)	3	3	
Prazo Médio de Pagamento (dias)	34	52	

Constata-se que o ano de 2025:

- Foi um ano de reduzido investimento - o Activo Fixo Tangível reduz-se pelo acréscimo das Depreciações Acumuladas;
- Há uma notória redução do Passivo Corrente, todavia na conta Outros Passivos Correntes, no montante de 166.551,09 €, está incluída uma verba de 24.028,56 € correspondente à dívida a pagar nos próximos meses aos ex-trabalhadores, conforme oportunamente acordado, e cujos gastos com pessoal foram reconhecidos nos períodos económicos anteriores respectivos.
- Ocorreu uma melhoria da Liquidez e do total dos Fundos Patrimoniais e que neste último caso se traduziu numa melhoria substancial da Autonomia Financeira do Grau de Cobertura do Activo Fixo;
- O melhor índice de Liquidez permitiu uma gestão da tesouraria aos níveis do exercício anterior, nomeadamente no que toca aos Prazos Médios de Cobrança e Pagamento.



Handwritten signatures in blue ink, including names like 'Ana', 'Luis', and 'J.P.'.

CONSIDERAÇÕES FINAIS

Com investimentos reduzidos com apoio de doadores e voluntarios criamos boas condições de estacionamento de viaturas sobretudo para os colaboradores, mas também para potenciar a realização de eventos, melhoramos as condições da Loja Social e reabilitamos as instalações de Centro de Dia trabalho o que terá continuidade em 2026.

Para garantir renovação da frota, o serviço, reduzir os custos e contribuir para boas praticas ambientais concorreremos à aquisição com o apoio de Fundos estruturais de duas viaturas para transporte dos nossos utentes e melhoria do serviço de SAD, uma já adquirida no 1º trimestre de 2026 e outra a adquirir muito brevemente.

EVOLUÇÃO PREVISÍVEL DA ATIVIDADE

Apesar do ambiente geral de incerteza e agitação global existente, com perspectivas de recessão económica na maioria das economias mundiais, temos a expectativa de essas ondas de turbulência não venham a afectar, de forma significativa, a actividade do Centro Social e Cultural e Paroquial de Valbom, que deverá manter um bom desempenho nas suas respostas sociais.

Está esta Direcção empenhada na resolução a médio longo prazo da sustentabilidade da ERPI pelo que planeia ampliar a capacidade desse serviço até pela falta de resposta que a CSCPV tem face aos pedidos nessa valencia.

Planeamos manter sempre esgotada a capacidade acordada com a Seg Social e aproveitar as oportunidades que surjam para aumantar as dotações dos Acordos.



Handwritten signatures in blue ink.

PROPOSTA DE APLICAÇÃO DE RESULTADOS

Como se poderá comprovar nas demonstrações financeiras de 2025, o Centro Social e Cultural da Paróquia de Valbom apresenta um Resultado Líquido do Período positivo de **169.863,02 €**, ao qual se propõe a sua transferência para a conta Resultados Transitados.

AGRADECIMENTOS

Terminamos este relatório com uma palavra de agradecimento a todas as entidades que contribuíram para o resultado agora apresentado e atividades que foram desenvolvidas, nomeadamente, ao Centro Regional da Segurança Social, à Câmara Municipal de Gondomar, Junta da União de Freguesias de Gondomar, Valbom e Jovim, a todos os colaboradores das equipas de voluntários, aos doadores e a todos os trabalhadores da Instituição, o nosso muito OBRIGADO.

Valbom, 24 de Abril de 2025

A Direção

Presidente

Handwritten signature of the President.

Secretário

Handwritten signature of the Secretary.



Tesoureiro

Vogais

**INSTITUTO
SEGURANÇA
SOCIAL**

**DEMONSTRAÇÕES FINANCEIRAS
DAS
INSTITUIÇÕES PARTICULARES DE SOLIDARIEDADE
SOCIAL**

**ANO DE
2025**

DENOMINAÇÃO: CENTRO SOCIAL E CULTURAL DA PARÓQUIA DE VALBOM

MORADA: Rua Dr. Joaquim Manuel da Costa, 925

LOCALIDADE: Valbom

FREGUESIA: Valbom

CONCELHO: Gondomar

CODIGO POSTAL: 4420 - 435





(O Contabilista Certificado)


A DIREÇÃO

DATA _____


ASSINATURAS







Catarina Pereira



CENTRO SOCIAL E CULTURAL DA PARÓQUIA DE VALBOM
BALANÇO EM 31 DE DEZEMBRO DE 2025


Contribuinte : 501940723

Moeda : (Valores em Euros)

RÚBRICAS	NOTAS	DATAS	
		31-dez-25	31-dez-24
ATIVO			
Ativo não corrente			
Ativos fixos tangíveis	4	1 005 407,65	1 058 691,90
		1 005 407,65	1 058 691,90
Ativo corrente			
Créditos a receber	10.1	3 223,71	8 119,91
Estado e outros entes públicos	10.6	4 574,88	5 104,62
Diferimentos	10.2	7 672,19	5 520,07
Outros ativos correntes	10.7	37 049,65	2 529,77
Caixa e depósitos bancários	10.3	569 072,30	302 918,85
		621 592,73	324 193,22
Total do ativo		1 627 000,38	1 382 885,12
FUNDOS PATRIMONIAIS E PASSIVO			
Fundos patrimoniais			
Fundos	10.4	250 879,51	250 879,51
Resultados transitados	10.4	405 281,46	329 965,64
Ajustamentos / Outras variações nos fundos patrimoniais	10.4	554 479,75	483 236,95
		1 210 640,72	1 064 082,10
Resultado líquido do período		169 863,02	50 433,42
Total dos fundos patrimoniais		1 380 503,74	1 114 515,52
Passivo			
Passivo corrente			
Fornecedores	10.5	40 542,01	64 766,90
Estado e outros entes públicos	10.6	39 030,57	20 230,84
Diferimentos	10.2	372,97	0,00
Outros passivos correntes	10.8	166 551,09	183 371,86
		246 496,64	268 369,60
Total do passivo		246 496,64	268 369,60
Total dos fundos patrimoniais e do passivo		1 627 000,38	1 382 885,12

A Direção

O Contabilista Certificado


 Maria Clara Costa Gomes de Castro


 2025

Contabilista


CENTRO SOCIAL E CULTURAL DA PARÓQUIA DE VALBOM
DEMONSTRAÇÃO DOS RESULTADOS POR NATUREZAS
PERÍODO FINDO EM 31 DE DEZEMBRO DE 2025


Contribuinte : 501940723

Moeda : EUROS

RENDIMENTOS E GASTOS	NOTAS	PERÍODOS	
		2 025	2 024
Vendas e serviços prestados	6	1 332 024,83	1 245 220,50
Subsídios, doações e legados à exploração	10.9	207 120,24	192 980,92
Custos das mercadorias vendidas e das matérias consumidas	5	-18 108,20	-17 750,03
Fornecimentos e serviços externos	10.10	-426 632,06	-438 201,10
Gastos com o pessoal	8	-970 683,31	-955 480,25
Outras imparidades (perdas/reversões)	10.1	609,40	0,00
Outros rendimentos	10.11	102 178,76	89 009,09
Outros gastos	10.12	-3 313,95	-6 833,09
Resultado antes de depreciações, gastos de financiamento e impostos		223 195,71	108 946,04
Gastos/reversões de depreciação e de amortização	4	-55 042,99	-60 660,23
Resultado operacional (antes de gastos de financiamento e impostos)		168 152,72	48 285,81
Juros e rendimentos similares obtidos	10.13	1 710,30	2 147,61
Resultados antes de impostos		169 863,02	50 433,42
Resultado líquido do período		169 863,02	50 433,42

A Direção

O Contabilista Certificado



 (unic. C.º de Santa Gertrudes do Est. a.)



Catarina Teixeira


CENTRO SOCIAL E CULTURAL DA PARÓQUIA DE VALBOM

DEMONSTRAÇÃO DOS FLUXOS DE CAIXA

PERÍODO FINDO EM 31 DE DEZEMBRO DE 2025

Moeda : (Valores em Euros)

RÚBRICAS	NOTAS	DATAS	
		2025	2024
Fluxos de caixa das actividades operacionais - método directo			
Recebimentos de Clientes e Utentes		507 069,54	448 771,35
Pagamentos a fornecedores		-507 077,97	-488 199,88
Pagamentos ao pessoal		-678 256,03	-638 572,13
Caixa gerada pelas operações		-678 264,46	-678 000,66
Outros recebimentos/pagamentos		869 907,58	745 918,54
Fluxos de caixa das actividades operacionais (1)		191 643,12	67 917,88
Fluxos de caixa das actividades de investimento			
Pagamentos respeitantes a:			
Ativos fixos tangíveis		-1 920,00	-80 503,42
Recebimentos provenientes de:			
Subsídios ao investimento		51 250,00	54 242,12
Juros e rendimentos similares		1 710,30	2 147,61
Fluxos de caixa das actividades de investimento (2)		51 040,30	-24 113,69
Fluxos de caixa das actividades de financiamento			
Recebimentos provenientes de:			
Doações		23 470,03	23 229,17
Fluxos de caixa das actividades de financiamento (3)		23 470,03	23 229,17
Variação de caixa e seus equivalentes (1+2+3)			
		266 153,45	67 033,36
Caixa e seus equivalentes no início do período		302 918,85	235 885,49
Caixa e seus equivalentes no fim do período	10.3	569 072,30	302 918,85

A Direção

O Contabilista Certificado

[Handwritten signature]

[Handwritten signature]
 Maria Clara Santos Guedes de A.

[Handwritten signature]

[Handwritten signature]

[Handwritten signature]
[Handwritten signature]

**CENTRO SOCIAL E CULTURAL DA PARÓQUIA DE VALBOM
DEMONSTRAÇÃO DOS RESULTADOS POR FUNÇÕES
PERÍODO FINDO EM 31 DE DEZEMBRO DE 2025**

Contribuinte: 501940723

Moeda: euros

	RENDIMENTOS E GASTOS	NOTAS	Cheque	Certo de Dia	SAO	CAOI	EPI	LAR RESIDENCIAL	CASA FAMILIAR	PERÍODOS	
										2025	2024
	Vendas e serviços prestados		374 177,32	263 554,97	213 430,47	53 146,07	336 923,59	89 217,57	1 554,84	1 332 024,83	1 245 220,50
	Custo das vendas e dos serviços prestados		-295 143,81	-225 272,89	-157 374,02	-129 716,56	-318 264,71	-80 447,56	0,00	-1 196 219,55	-1 178 405,44
	Resultado Bruto		89 033,51	38 282,08	66 056,45	-76 550,49	18 658,88	8 770,01	1 554,84	135 805,28	66 815,06
	Outros Rendimentos		37 932,82	26 305,03	25 269,73	165 080,79	32 296,46	23 733,87	0,00	31 161,20	284 137,62
	Gastos administrativos		-44 792,13	-52 129,08	-33 686,51	-44 146,88	-64 687,54	-34 894,97	0,00	-274 247,01	-293 686,17
	Outros Gastos		-542,76	-542,70	-542,70	-542,70	-601,06	-542,03	0,00	-3 313,95	-6 833,09
	Resultado operacional (antes de gastos de financiamento e impostos)		81 721,44	11 915,33	48 096,97	43 840,72	-14 333,26	-2 933,02	1 554,84	169 863,02	50 433,42
	Gastos de financiamento (líquidos)		0,00	0,00	0,00	0,00	0,00	0,00	0,00	0,00	0,00
	Resultado antes de impostos		81 721,44	11 915,33	48 096,97	43 840,72	-14 333,26	-2 933,02	1 554,84	169 863,02	50 433,42
	Imposto sobre o rendimento do período		0,00	0,00	0,00	0,00	0,00	0,00	0,00	0,00	0,00
	Resultado líquido do período		81 721,44	11 915,33	48 096,97	43 840,72	-14 333,26	-2 933,02	1 554,84	169 863,02	50 433,42

O Contabilista Certificado

[Handwritten signature]
A Director
[Handwritten signature]
Luís de Brito Gomes de Castro

[Handwritten signature]
O Contabilista Certificado

[Handwritten signature]
Célia Teixeira
[Handwritten signature]